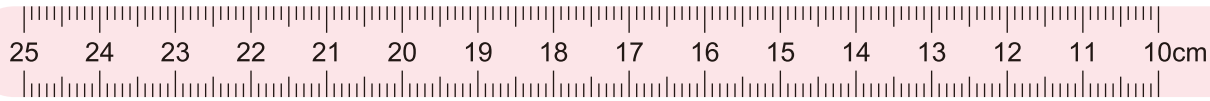


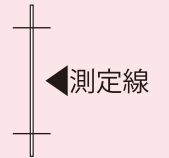
手首周長計測用メジャー

A4 用紙横向き・倍率 100% でプリントして下さい

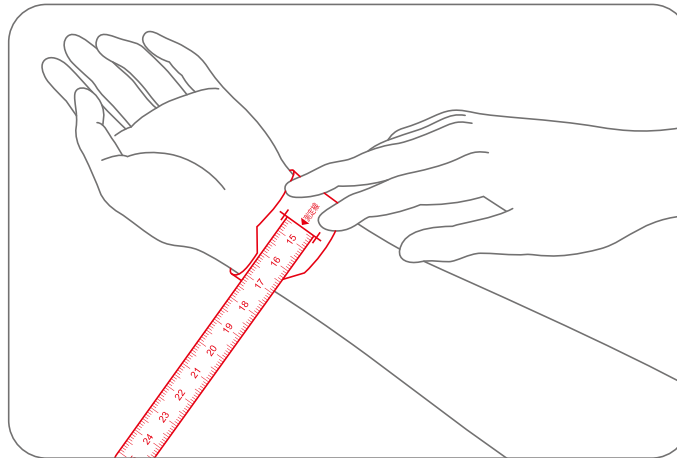


メジャーの使い方

左端を右のスリット(穴)に挿入して、手首のまわりに巻き、測定線と一致する数値を読みとってください。



使い方



メジャーをプリントし、ハサミなどで切り取ってください。
左端を右のスリット(穴)に挿入して、手首のまわりに巻き、測定線と一致する数値を読みとってください。